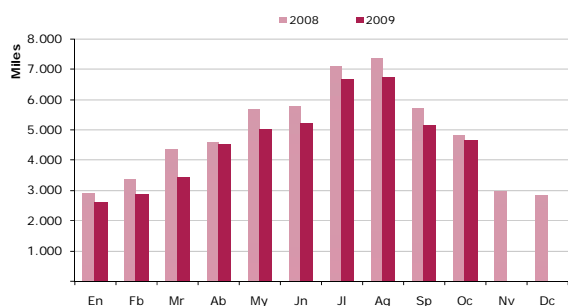


Octubre 2009

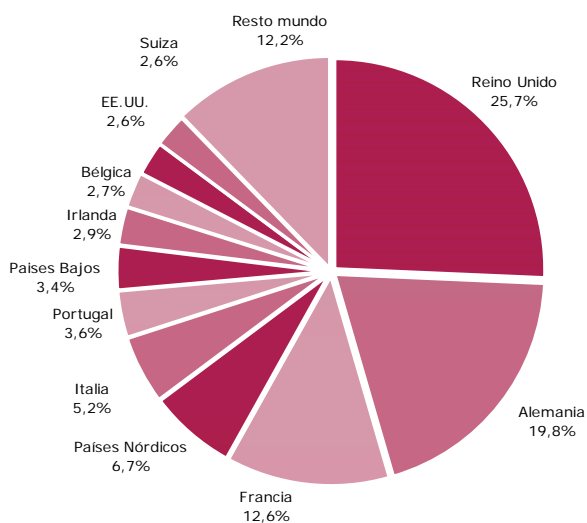
NOTA DE COYUNTURA

Llegadas de turistas internacionales, según meses 2008 y 2009



Fuente: IET. Movimientos turísticos en fronteras (Frontur).

Turistas internacionales, según país de residencia Octubre 2009



Fuente: IET. Movimientos turísticos en fronteras (Frontur).

frontur movimientos turísticos en fronteras

España recibió en octubre 4,6 millones de turistas internacionales, un 3,6% menos que en el mismo mes de 2008.

Por países de origen destaca el crecimiento experimentado por Francia, la recuperación de Italia, la ralentización en la caída del mercado alemán y el incremento del mercado estadounidense. Como en meses anteriores, la comunidad autónoma más favorecida fue Madrid ya que el volumen de turistas recibidos aumentó de manera considerable.

En lo que va de año se han recibido un total de 46,7 millones de turistas, lo que significó una caída del 9,3% respecto al acumulado de los diez primeros meses del año.

MERCADOS EMISORES

Reino Unido, primer mercado emisor de turistas, en el mes de octubre continúa experimentando una retracción en la demanda turística de un 15,9% respecto a octubre de 2008.

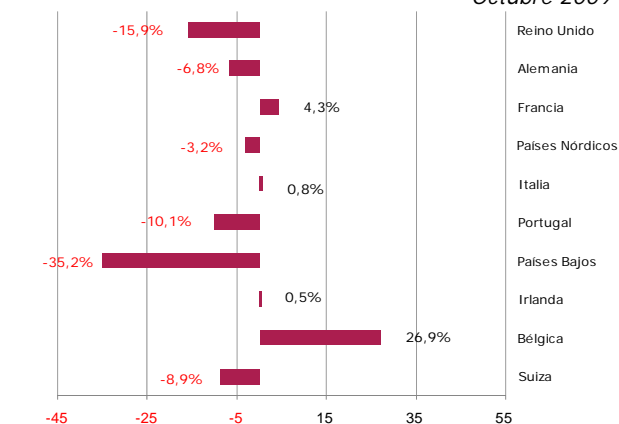
Como dato positivo, Francia e Italia registraron un aumento de turistas a nuestro país que se dejó notar, de manera reseñable, en la Comunidad de Madrid.

En Alemania se modera la caída de turistas respecto a meses anteriores. Además, cabe señalar, que el número de turistas alemanes se incrementó en comunidades como Madrid y Comunidad Valenciana.

Respecto los turistas procedentes del resto de mercados, destacó el aumento de estadounidenses, belgas y la ralentización en la caída de los países nórdicos.

Tasa de variación de turistas internacionales, según país de residencia

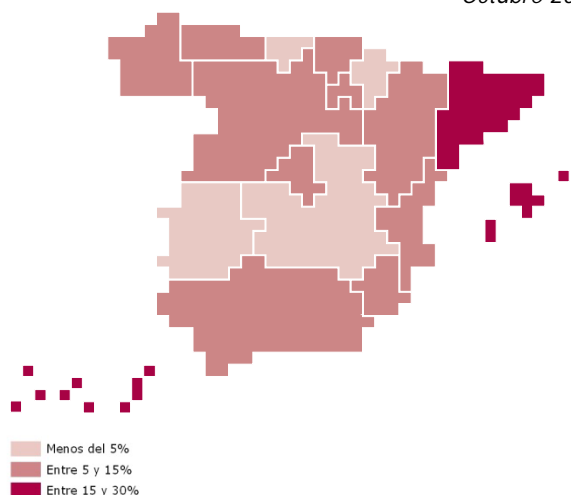
Octubre 2009



Fuente: IET. Movimientos turísticos en fronteras (Frontur).

Turistas según comunidad autónoma de destino principal (% sobre el total)

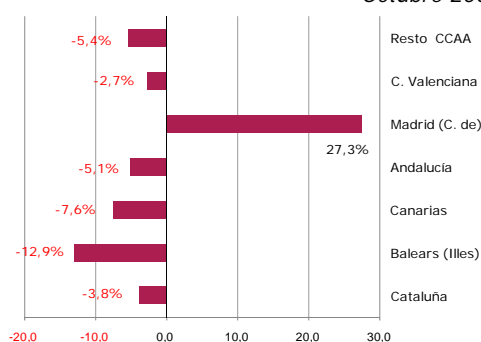
Octubre 2009



Fuente: IET. Movimientos turísticos en fronteras (Frontur).

Tasa de variación de turistas internacionales según comunidad autónoma de destino principal

Octubre 2009



Fuente: IET. Movimientos turísticos en fronteras (Frontur).

COMUNIDADES AUTÓNOMAS DE DESTINO PRINCIPAL

Cataluña fue la primera comunidad receptora de turistas internacionales con más de un millón de llegadas en el mes de octubre, esta cifra registró un descenso del 3,8% respecto al mismo mes de 2008, debido principalmente a la caída de turistas británicos. Le siguen en importancia el archipiélago canario y balear, a los cuales llegaron más de 700.000 turistas respectivamente.

En cuanto a la evolución de las principales comunidades, se pone de manifiesto la misma tendencia de meses anteriores; en todos los destinos descienden los turistas, con la excepción de la Comunidad de Madrid. Dicho destino, receptor de más de 500.000 turistas, creció respecto al mismo mes del año anterior un 27,3% gracias a la favorable evolución de sus principales mercados: Francia e Italia.

VÍAS DE ACCESO, ALOJAMIENTO Y FORMA DE ORGANIZACIÓN

Las turistas que llegaron por aeropuerto, vía de acceso mayoritaria de los turistas internacionales, retrocedieron un 4,5% respecto a octubre de 2008. Por el contrario el comportamiento de los turistas que vinieron por carretera fue más favorable.

Esta menor afluencia de turistas en el mes de octubre se ha dejado notar con más intensidad en los hoteles y similares, los cuales disminuyeron un 5,6%. Los turistas en alojamientos no hoteleros se mantuvieron estables, si bien los que utilizaron la vivienda alquilada aumentaron un 6,8%.

Respecto de la forma de organización del viaje, el mayor descenso lo han experimentado los turistas que viajaron con paquete turístico los cuales redujeron su frecuencia un 8,0%. Por otro lado, los turistas que no utilizaron paquete retrocedieron en menor medida (-1,5%).

Llegadas de turistas internacionales

Octubre 2009

	Mensual			Acumulado		
	Total turistas	Porcentajes verticales	Variación Interanual	Total turistas	Porcentajes verticales	Variación interanual

SEGÚN COMUNIDAD DE DESTINO

	4.605.310	100	-3,6	46.686.346	100	-9,3
TOTAL						
Cataluña	1.043.308	22,7	-3,8	11.490.569	24,6	-10,9
Balears (Illes)	748.323	16,2	-12,9	8.785.372	18,8	-9,3
Canarias	746.233	16,2	-7,6	6.639.329	14,2	-13,7
Andalucía	669.956	14,5	-5,1	6.570.737	14,1	-10,0
Madrid (C. de)	527.388	11,5	27,3	4.202.612	9,0	5,1
C. Valenciana	478.374	10,4	-2,7	4.628.670	9,9	-11,4
Resto de CC.AA.	391.727	8,5	-5,4	4.369.058	9,4	-6,1

SEGÚN PAÍS DE RESIDENCIA

	4.605.310	100	-3,6	46.686.346	100	-9,3
TOTAL						
Reino Unido	1.182.883	25,7	-15,9	12.104.146	25,9	-15,7
Alemania	912.796	19,8	-6,8	8.080.908	17,3	-11,1
Francia	579.492	12,6	4,3	7.149.658	15,3	-3,2
Países Nórdicos	308.053	6,7	-3,2	2.838.517	6,1	-6,8
Italia	241.008	5,2	0,8	2.774.843	5,9	-7,1
Portugal	165.130	3,6	-10,1	1.805.852	3,9	-7,9
Países Bajos	154.552	3,4	-35,2	1.872.041	4,0	-17,0
Irlanda	134.643	2,9	0,5	1.347.360	2,9	-11,5
Bélgica	124.303	2,7	26,9	1.431.169	3,1	-2,6
Suiza	118.010	2,6	-8,9	1.037.985	2,2	-9,9
Resto países	684.438	14,9	38,5	6.243.866	13,4	0,3

SEGÚN VÍAS DE ACCESO

	4.605.310	100	-3,6	46.686.346	100	-9,3
TOTAL						
Aeropuertos	3.736.903	81,1	-4,5	35.877.408	76,8	-9,9
Carreteras	749.069	16,3	0,9	9.408.876	20,2	-7,6
Otros	119.338	2,6	-2,1	1.400.062	3,0	-3,7

SEGÚN TIPO DE ALOJAMIENTO

	4.605.310	100	-3,6	46.686.346	100	-9,3
TOTAL						
Alojamiento hotelero	2.979.680	64,7	-5,6	28.431.189	60,9	-13,1
Alojamiento no hotelero	1.578.224	34,3	0,1	17.894.968	38,3	-2,1
Vivienda Propia y de Familiares o amigos	989.274	21,5	-1,5	10.872.662	23,3	-3,6
Vivienda Alquilada	407.503	8,8	6,8	4.270.253	9,1	2,6
Otros Alojamientos	181.447	3,9	-5,0	2.752.055	5,9	-2,8
Sin especificar	47.405	1,0	-	360.188	0,8	-

SEGÚN FORMA DE ORGANIZACIÓN

	4.605.310	100	-3,6	46.686.346	100	-9,3
TOTAL						
Sin paquete	3.129.731	68,0	-1,5	32.417.677	69,4	-9,5
Con paquete	1.432.437	31,1	-8,0	13.946.853	29,9	-8,1