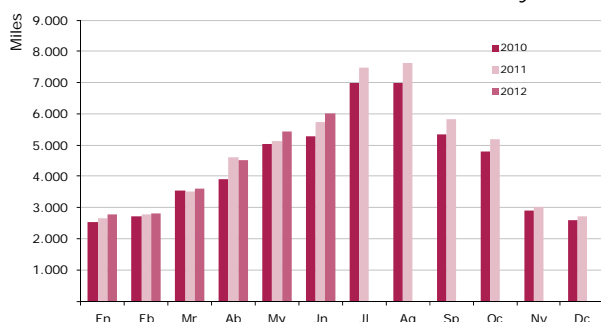


junio 2012

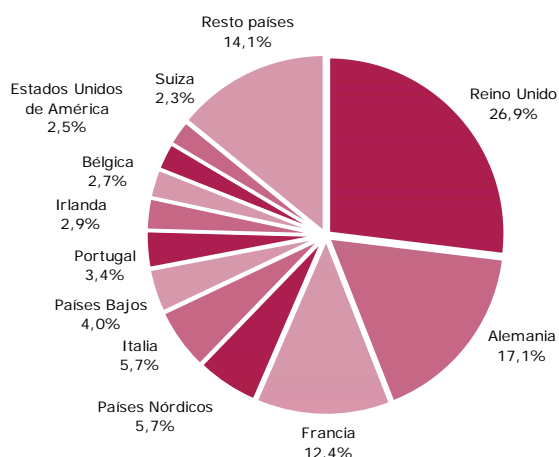
NOTA DE COYUNTURA

Llegadas de turistas internacionales, por meses 2010, 2011 y 2012



Fuente: IET. Movimientos turísticos en fronteras (Frontur).

Porcentaje de turistas internacionales, según país de residencia Junio 2012



Fuente: IET. Movimientos turísticos en fronteras (Frontur).

frontur movimientos turísticos en fronteras

En junio llegaron a España 6,0 millones de turistas internacionales, lo que supone un incremento interanual del 4,7%, 269 mil turistas más que en el mismo mes de 2011. Este incremento confirma la tendencia positiva mantenida en lo que va de año, a excepción del mes de abril.

Reino Unido protagoniza la mayor parte de la subida del mes y Cataluña es la comunidad autónoma que más se beneficia del incremento mensual. Las demás comunidades principales crecen todas, excepto Andalucía.

En el **primer semestre del año 2012** han llegado un total de 25,1 millones de turistas internacionales, acumulando un crecimiento del 2,9%.

MERCADOS EMISORES

Reino Unido lidera este mes el mayor crecimiento interanual en valores absolutos con 120 mil turistas más, un 8,0% de subida, se afianza así el incremento del mes anterior. Baleares, Canarias y Cataluña son las comunidades que más se benefician de este nuevo flujo de turistas británicos.

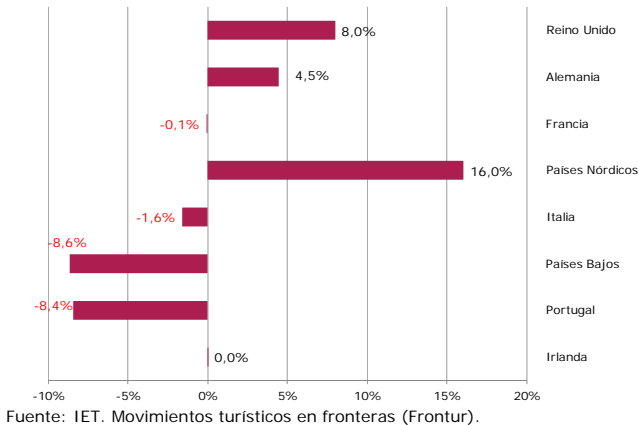
Alemania crece un 4,5% de forma interanual y encadena así cuatro meses consecutivos con incrementos. El destino que más se beneficia de esta subida es Canarias, mientras que Baleares, su destino por excelencia, registró sólo una leve subida de llegadas alemanas.

Francia mantiene prácticamente estable su volumen de turistas (-0,1%), alcanzando casi los 746 mil. Cataluña, su principal destino, recibió muchos más turistas franceses, dejándose notar un menor volumen de llegadas en Andalucía y la Comunidad de Madrid.

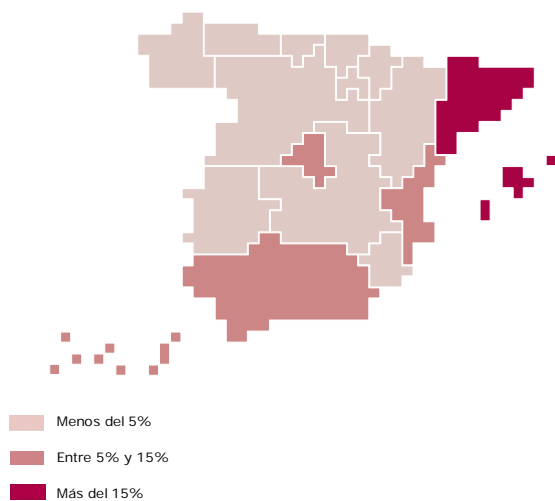
Italia desciende un -1,6% interanualmente, aunque con un comportamiento dispar, al disminuir los turistas con destino Baleares, Andalucía y Canarias, mientras que crecieron de forma notable en la Comunidad de Madrid. Los **países nórdicos**, que retomaron el mes pasado la senda positiva, subieron en junio un 16,0%. Baleares, al igual que en mayo, concentra el peso de esta subida.

Entre el **resto de mercados** es reseñable la favorable evolución de los EEUU y el "resto del Mundo" donde destaca el mercado ruso.

*Tasa de variación de turistas internacionales,
según país de residencia*
Junio 2012

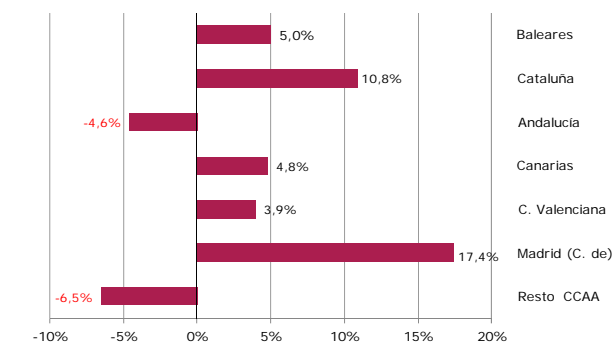


*Turistas según comunidad autónoma de
destino principal (% sobre el total)*
Junio 2012



Fuente: IET. Movimientos turísticos en fronteras (Frontur).

*Tasa de variación de turistas internacionales
según comunidad autónoma de destino
principal*
Junio 2012



COMUNIDADES AUTÓNOMAS DE DESTINO PRINCIPAL

Baleares fue en este mes el primer destino de los turistas internacionales, con una subida del 5,0%, en total 75.000 mil turistas más. Reino Unido y los países nórdicos han sido los mercados que más han contribuido a este avance.

Cataluña, en junio pierde la primera posición, se sitúa como segundo destino nacional. Aunque en valores absolutos es la comunidad que más crece interanualmente, con 150 mil turistas más. Su crecimiento está muy diversificado, sin embargo en el mismo destacan Reino Unido, Francia, "resto de Europa" y "resto del Mundo".

Andalucía acumula seis meses consecutivos de caídas, retrocediendo en junio un -4,6%. Este retroceso está motivado, fundamentalmente, en este mes por la menor afluencia de turistas de Latinoamérica, Francia y Portugal, pues se recupera y crece Reino Unido, su principal mercado.

Canarias, en cuarto lugar, registra un incremento del 4,8%, confirma la recuperación del mes pasado. Reino Unido y Alemania, sus dos principales mercados emisores, crecen bastante. Los viajes con paquete turístico presentan un notable crecimiento, tras el retroceso acontecido en abril y la leve recuperación de mayo.

La **Comunidad Valenciana** sube por segundo mes consecutivo en este año, un 3,9%, debido al crecimiento generalizado de sus mercados principales, especialmente el británico.

La **Comunidad de Madrid** consolida el crecimiento iniciado a comienzos de año, con una subida en junio del 17,4%. Italia y EEUU son los principales protagonistas de este positivo resultado.

El **resto de comunidades** en su conjunto descendieron un -6,5%, aunque el País Vasco destaca, un mes más, por su fuerte subida.

VÍAS DE ACCESO, ALOJAMIENTO Y FORMA DE ORGANIZACIÓN

Las llegadas por **aeropuerto** crecen un 8,5%, la mayor subida del año. Las entradas por **carretera** registran un notable descenso (-9,0%), tras la cifra positiva del mes pasado, en consonancia con la evolución negativa mantenida en los últimos años.

Los turistas en **alojamiento** hotelero crecen mientras descenden los alojados en no hotelero debido al menor uso de vivienda propia, pues sube la alquilada.

Los turistas con **paquete turístico**, afianzan la recuperación de mayo, y crecen de forma notable un 15,0%.

Llegadas de turistas internacionales

Junio 2012

	Mensual			Acumulado		
	Total turistas	Porcentajes verticales	Variación Interanual	Total turistas	Porcentajes verticales	Variación interanual
SEGÚN PAÍS DE RESIDENCIA						
TOTAL	6.003.405	100	4,7	25.150.430	100	2,9
Reino Unido	1616.889	26,9	8,0	5.928.729	23,6	0,3
Alemania	1028.166	17,1	4,5	4.162.331	16,5	5,7
Francia	745.893	12,4	-0,1	3.590.773	14,3	3,0
Países Nórdicos	344.837	5,7	16,0	1.960.553	7,8	3,2
Italia	344.436	5,7	-1,6	1.575.909	6,3	12
Países Bajos	242.250	4,0	-8,6	1.065.882	4,2	-5,9
Portugal	206.212	3,4	-8,4	827.442	3,3	-6,9
Irlanda	175.677	2,9	0,0	544.683	2,2	-7,4
Bélgica	159.402	2,7	-1,0	711.849	2,8	-5,1
Suiza	140.372	2,3	16,7	616.013	2,4	14,3
Resto Europa	484.302	8,1	11,1	1.721.273	6,8	4,2
Estados Unidos de América	151.554	2,5	25,9	601.094	2,4	12,3
Resto América	160.933	2,7	-20,2	878.815	3,5	20,2
Resto mundo	202.481	3,4	31,0	965.084	3,8	17,7
SEGÚN COMUNIDAD DE DESTINO						
TOTAL	6.003.405	100	4,7	25.150.430	100	2,9
Baleares (Illes)	1584.160	26,4	5,0	3.900.170	15,5	2,1
Cataluña	1528.072	25,5	10,8	6.373.274	25,3	12,3
Andalucía	799.751	13,3	-4,6	3.366.516	13,4	-5,9
Canarias	691.568	11,5	4,8	4.983.206	19,8	0,1
C. Valenciana	545.119	9,1	3,9	2.188.757	8,7	-4,3
Madrid (C. de)	412.460	6,9	17,4	2.255.870	9,0	13,4
País Vasco	-	-	-	545.828	2,2	6,5
Galicia	-	-	-	347.628	1,4	18
Castilla y León	-	-	-	362.633	1,4	-3,7
Murcia (Región de)	-	-	-	236.091	0,9	-14,6
Cantabria	-	-	-	117.313	0,5	-2,9
Navarra (C. Foral de)	-	-	-	82.532	0,3	-5,0
Aragón	-	-	-	129.308	0,5	-10,7
Asturias (Pr. de)	-	-	-	76.274	0,3	-5,0
Castilla - La Mancha	-	-	-	79.833	0,3	23,8
Extremadura	-	-	-	81.673	0,3	2,0
Rioja (La)	-	-	-	-	-	-
Resto CCAA	442.274	7,4	-6,5	-	-	-
SEGÚN VÍAS DE ACCESO						
TOTAL	6.003.405	100	4,7	25.150.430	100	2,9
Aeropuertos	5.024.634	83,7	8,5	20.628.318	82,0	4,8
Carreteras	870.446	14,5	-9,0	3.946.945	15,7	-3,1
Otros	108.324	1,8	-26,6	575.166	2,3	-14,5
SEGÚN TIPO DE ALOJAMIENTO						
TOTAL	6.003.405	100	4,7	25.150.430	100	2,9
Alojamiento hotelero	4.127.855	68,8	8,5	17.079.903	67,9	6,1
Alojamiento no hotelero	1.875.253	31,2	-2,8	8.054.121	32,0	-3,0
Vivienda Propia y de Familiares o amigos	992.645	16,5	-11,2	4.801.062	19,1	-6,0
Vivienda Alquilada	568.482	9,5	19,7	1.994.935	7,9	-0,4
Otros Alojamientos	314.126	5,2	-6,5	1.258.124	5,0	5,3
Sin especificar	297	0,0	-	16.405	0,1	-
SEGÚN FORMA DE ORGANIZACIÓN						
TOTAL	6.003.405	100	4,7	25.150.430	100	2,9
Sin paquete	3.951.042	65,8	0,0	17.038.421	67,7	0,8
Con paquete	2.052.065	34,2	15,0	8.095.602	32,2	7,7
No procede	-	-	-	16.405	0,1	-

(-) No disponible por insuficiente base muestral.